

手放せなくなるバスパウダーに出会ったことはありますか？



プレジールモイスチャーバス

Plaisir Moisture Bath



アロマバスシリーズ

発売後1年間で**100**万包売れたプレジールの香り付入浴剤!!



★ タレントの ★
愛用者多数!!

エステシャンもお勧めの入浴剤!
雑誌掲載多数!!

CREA	Mart	Saita
2009年12月号掲載	2010年1月号掲載	2011年2月号掲載
【バスタイムで必ず美しくなる6つの方法】コーナーでプレジールモイスチャーバスが紹介されました。	【うちのお風呂がエステです!】特集でプレジールモイスチャーバスが紹介されました。	プレゼント企画でプレジールモイスチャーバス香り付シリーズが紹介されました。

香りには天然精油を配合 だからこそ、心・体・肌に働きかけます。

心
体
肌

- プレジールモイスチャーバスの効果はそのまま香りに精油を配合
- 香料にはまねられない、深みのある香り
- 精油だからできる、心と身体の調和

精油には科学的に分析されている人体への効能から、やはり言葉では現せられない自然そのものの香りで心のバランスをとってくれたり、幸せな気持ちにしてくれます。

- 本格スパサロンのアロマバスが自宅のお風呂で・・・
- 大量の植物から少量しか抽出できない貴重品

一般に、1キロの精油を抽出するためには、その50倍の原料となる植物が必要。
(例えば、1包のラベンダー精油配合には約67gのラベンダーが必要)

元気に なりたい時に	ぐっすり 眠りたい夜に	肌年齢が気に なりたしたら
スイートオレンジ 20g 1回分	ラベンダー 20g 1回分	ローズマリー 20g 1回分

1億5000万年前のミネラルと11種類の植物エキス配合

保湿効果の高い植物
エキスを厳選し配合しています



お客様の感想

プレジールモイスチャーバスをご愛用のお客様のうれしい声をご紹介します!

『お肌がきれいになったわね!』

Sさん(40代)

先日、久しぶりに会った方から「お肌がきれいになったわね。」ととても褒められました。プレジールモイスチャーバスで泡風呂を作り、泡を顔にのせた「泡バック」を毎日続けていただけなのに、こんなにお肌がわるなんて正直思っていませんでした。手軽に毎日続けられ、年齢に負けないお肌を手に入れられるなんて感動です。

乾燥しなくなったんです

Kさん(50代)

これを使い始めて、肌の乾燥やかゆみがなくなり、かかともツルツルになってきました。

お風呂を洗わなくていいなんて..!

Jさん(30代)

長年の湯垢の線が消えてびっくりしています。お風呂は洗剤で洗わなくていいのでとても楽です。

天然の泡 大好き!

Hさん(20代)

フワフワの泡が、疲れた体や心を、リラックスさせてくれるんです。

肌が弱い私にも合うんです

Mさん(20代)

肌を包み込むような感覚でとても優しいし、肌がツヤツヤになります。

アロマバスを自宅のお風呂で!

普段の入浴方法

- お湯をはったバスタブに、プレジールモイスチャーバスのお好みの香りを1包分を入れよくかき混ぜてから入ります。
- 38~39度のぬるめのお湯に長めに**つかうようにします。



●お風呂からあがる際シャワーで流さずに、そのままあがって頂きまして11種類の植物エキスが浸透してより保湿効果をご体感頂けます。また、泡も石鹸成分の泡ではございませんので、流さずにタオルで拭き取って頂いて構いません。

色々な使い方

※使用するお湯の量によって、入浴剤の投入量を調整してください。

1. 半身浴

みぞおちの下までつかうくらいのお湯をはって入浴することを半身浴(腰湯)といいます。

●**ぬるめのお湯に30~40分程度**入りましょう。ゆっくりと体を温めることができます。

●肩が冷えるときは、乾いたバスタオルをかけます。のんびりリラックスしながら、雑誌などを読むのもいいものです。

●脱水にならないように、入浴中や入浴後にはたっぷりと水分を補給するようにしてください。



2. ハンドバス(手浴)

洗面器などに少し熱めのお湯をはり、手首までつけるのが手浴です。

●**5~10分程度**お湯につけます。

●手や腕をよく使う方におすすめです。

3. フットバス(足浴)

洗面器やバケツにくるぶしまでつかうくらいのお湯をはって足をつけるのが足浴です。

●**10分程度**つかります。

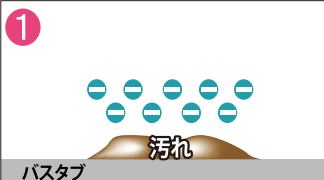
●からだまでポカポカしてきます。

●就寝前がおすすめです。

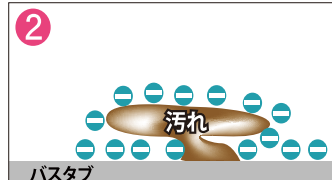


エミュールのバスパウダーでお風呂もピカピカ

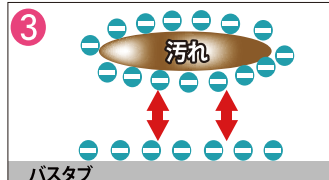
お風呂洗いから解放!
洗剤いらずで楽チンエコ



バスパウダーがお湯に溶けてマイナスイオン化



マイナスイオンが汚れの表面とバスパウダー表面に吸着し、マイナスに帯電する



マイナスに帯電したバスパウダー表面と汚れが反発しあい、汚れが離脱する



バスパウダーに湯垢が着きにくくりますのでお掃除が簡単になります

残留塩素を取り除くのでお子様にも安心!

水道水が入った容器に塩素試薬を入れると、水に中の塩素に反応して塩素試薬がピンクに変化。(写真中)左の容器だけにプレジールモイスチャーバスを入れてみるとみるみる透明に!



残留塩素が除去されました!

毎日バスタブに付着する皮脂等の垢も入浴剤を使っている日はほとんどつきません。

さっとシャワーで洗い流すだけでOKです。