

無添加のバスパウダー お肌がしっとりするだけじゃない 楽しみ方や効果いろいろ！

※無添加・・・防腐剤・合成香料・着色剤・合成界面活性剤



エミュールミネラルバスパウダー
全国有名百貨店で展開中

エミュールのバスパウダーで泡のお風呂を楽しみましょう♪

①



お風呂の底にバスパウダーを投入

②



蛇口または自動給湯器よりお湯を出す、その勢いで泡が出始めます。

③




完成！
もこもこの泡ができました。

泡が落ち着いてきたらシャワーでお湯の表面とたたくと復活します！

※泡の有無は、お肌への保湿効果には関係ございません。
泡がお好みでない場合は、お湯をはった後、バスパウダーを投入すると、カプチーノのようなクリーミーな泡が穏やかに現れます。



体を洗わなくていい？



**時計の汚れ落ちで
効果実証！**


ある男性の腕時計を拝借して実験しました。
汚れの落ち方は写真の通り。
バスパウダーに浸けた腕時計を軽く振ると見る見るうちに時計に付着した垢を落とし、右の写真のようにお湯が黒ずんでいきました。



**だから、お風呂上りは
バスタオルでかるく拭くだけでOK！
充分皮脂汚れが落ちて
います。**

※もちろん、お好みで体を石鹸などで洗っていただいてもOKです。

残留塩素を取り除くのでお子様にも安心！



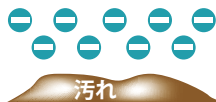
水道水が入った容器に塩素試薬を入れると、水に中の塩素に反応して塩素試薬がピンクに変化。(写真中)
左の容器だけにバスパウダーを入れてみるとみるみる透明に！



残留塩素が除去されました！

エミュールのバスパウダーでお風呂もピカピカ

①



バスタブ

バスパウダーがお湯に溶けて
マイナスイオン化

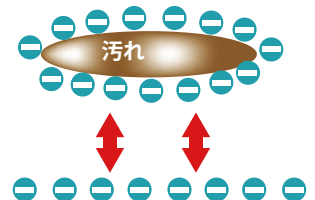
②



バスタブ

マイナスイオンが汚れの表面と
バスタブ表面に吸着し、マイナス
に帯電する

③



バスタブ

マイナスに帯電したバスタブ表面
と汚れが反発しあい、汚れが離脱
する



使用前



1か月使用後

上の写真は、頑固な汚れが1か月後にはほぼキレイに取れたという報告です。

毎日バスタブに付着する皮脂等の垢も入浴剤
を使っている日はほとんどつきません。
さっとシャワーで洗い流すだけでOKです。

**お風呂洗いから解放！
洗剤いらずでエコロジー**

